

SUPSI

Connessione alla rete WiFi SUPSI

macOS 

 Guida per: **studenti** e **collaboratori**.

 Tempo di esecuzione: **3 min.**

Introduzione

La guida descrive la configurazione per l'accesso della rete senza fili SUPSI per sistemi macOS.

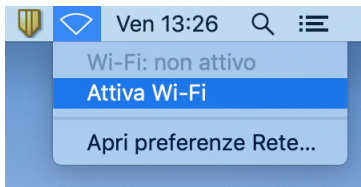
Prerequisiti

- Mac OS X 10.8.x o più recente
- Possesso di un account netID
- Account Mac come amministratore

SUPSI

Prima fase

1. Attivare il Wi-Fi dal proprio mac.

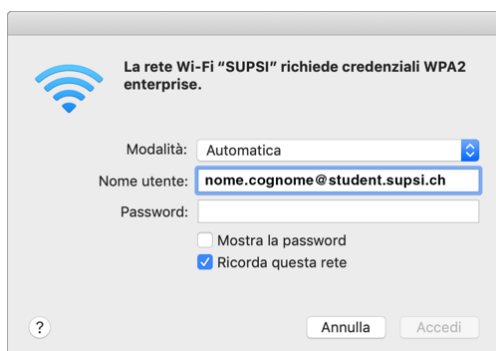


2. Scegliere l'antenna **SUPSI**.

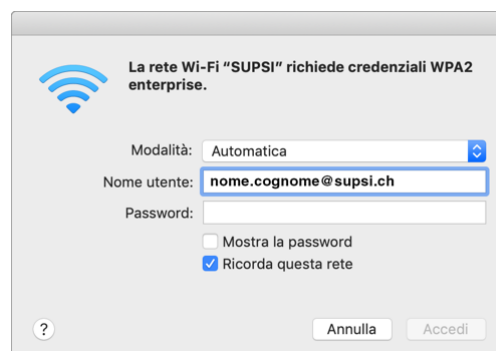
Seconda fase

3. Immettere le credenziali del proprio NetID con relativa password e cliccare su **Accedi**.

Studenti

A screenshot of the macOS Wi-Fi authentication dialog for students. The title is 'La rete Wi-Fi "SUPSI" richiede credenziali WPA2 enterprise.' The 'Modalità' dropdown is set to 'Automatica'. The 'Nome utente' field contains 'nome.cognome@student.supsi.ch'. The 'Password' field is empty. There are checkboxes for 'Mostra la password' (unchecked) and 'Ricorda questa rete' (checked). At the bottom, there are 'Annulla' and 'Accedi' buttons.

Collaboratori

A screenshot of the macOS Wi-Fi authentication dialog for collaborators. The title is 'La rete Wi-Fi "SUPSI" richiede credenziali WPA2 enterprise.' The 'Modalità' dropdown is set to 'Automatica'. The 'Nome utente' field contains 'nome.cognome@supsi.ch'. The 'Password' field is empty. There are checkboxes for 'Mostra la password' (unchecked) and 'Ricorda questa rete' (checked). At the bottom, there are 'Annulla' and 'Accedi' buttons.

Terza fase

4. Prima di continuare con la procedura occorre modificare le specifiche del certificato del server. Selezionare **Mostra certificato**.



SUPSI

5. Aprire l'impostazione *Attendibilità* e modificare il certificato impostandolo su **Fidati sempre**.
Selezionare **Continua**.



6. A questo punto il collegamento alla rete WiFi SUPSI è in funzione. Per il collegamento alle risorse di rete bisogna riferirsi alla documentazione relativa al collegamento di dischi e stampanti.



Se si riscontrassero problemi o per altre domande contattare il servizio informatico del proprio dipartimento:

Email: helpit@supsi.ch
Contatto telefonico: