


SUPSI

Collegamento Wireless su sistemi Ubuntu

Ubuntu 

 Guida per: **studenti** e **collaboratori**.

 Tempo di esecuzione: **3 min.**

Introduzione

Questa breve guida, illustra come collegare un sistema Linux Ubuntu alla rete WiFi SUPSI per mezzo di un account NetID.

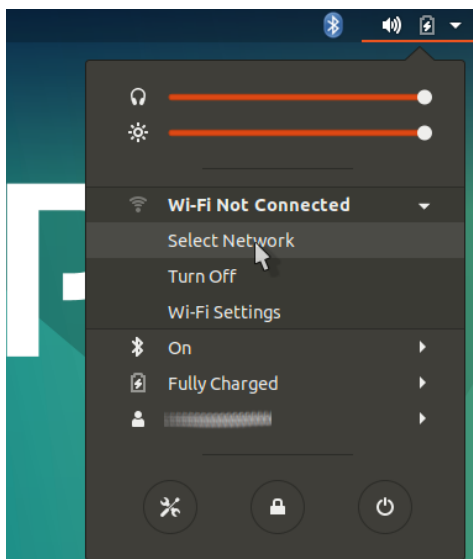
Prerequisiti

- Periferica di rete wifi
- Ubuntu Linux
- Account NetID valido

SUPSI

Primo passo

1. Spostare il puntatore del mouse in alto a destra sulla barra degli strumenti e selezionare la freccia verso il basso.
2. In seguito selezionare l'icona Wi-Fi e scegliere "Select Network".



Secondo passo

1. Non appena comparsa la finestra selezionare la rete "SUPSI".

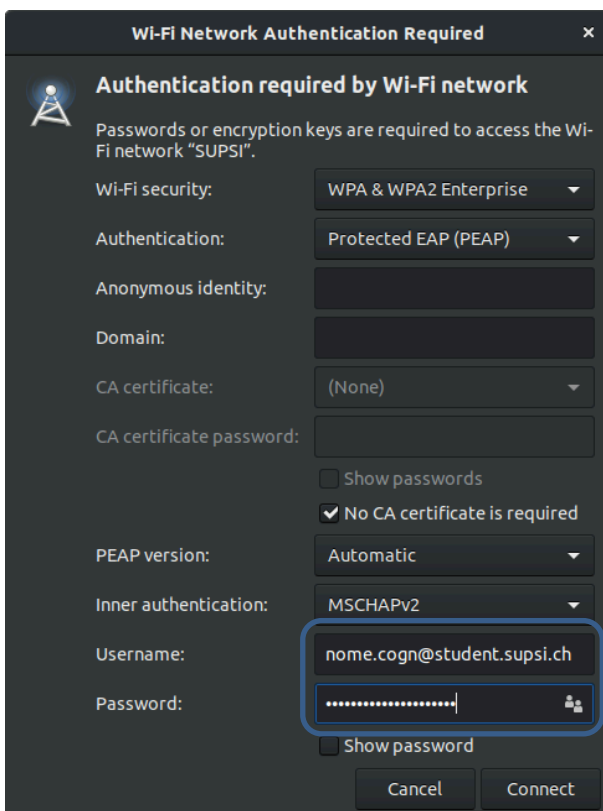


SUPSI

Terzo passo

1. Parametrizzare le impostazioni di autenticazione come nelle immagini seguenti. Seguire le istruzioni di sinistra per gli student e di destra per I collaboratori.
2. Inserite nei seguenti campi il vostro NetID con la relative password.

Studenti



Wi-Fi Network Authentication Required

Authentication required by Wi-Fi network

Passwords or encryption keys are required to access the Wi-Fi network "SUPSI".

Wi-Fi security: WPA & WPA2 Enterprise

Authentication: Protected EAP (PEAP)

Anonymous identity:

Domain:

CA certificate: (None)

CA certificate password:

Show passwords

No CA certificate is required

PEAP version: Automatic

Inner authentication: MSCHAPv2

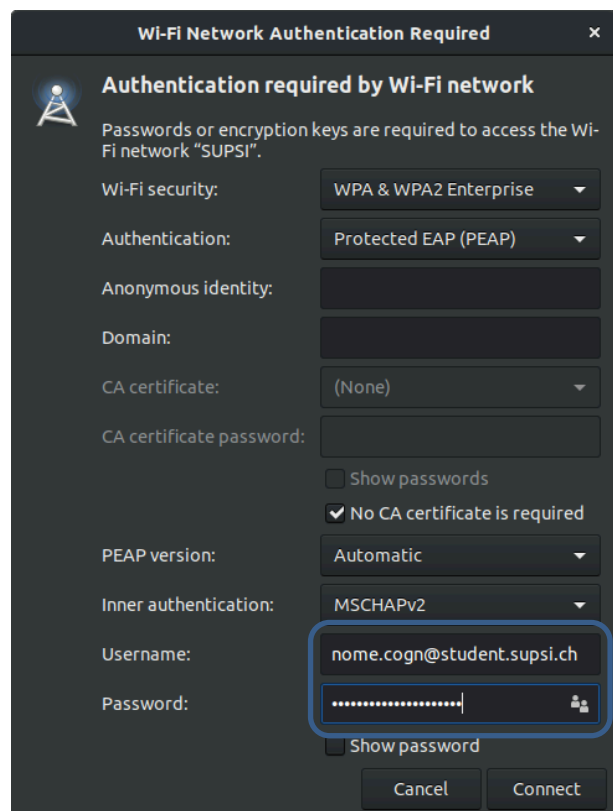
Username: nome.cogn@student.supsi.ch

Password:

Show password

Cancel Connect

Collaboratori



Wi-Fi Network Authentication Required

Authentication required by Wi-Fi network

Passwords or encryption keys are required to access the Wi-Fi network "SUPSI".

Wi-Fi security: WPA & WPA2 Enterprise

Authentication: Protected EAP (PEAP)

Anonymous identity:

Domain:

CA certificate: (None)

CA certificate password:

Show passwords

No CA certificate is required

PEAP version: Automatic

Inner authentication: MSCHAPv2

Username: nome.cogn@student.supsi.ch

Password:

Show password

Cancel Connect



Se si riscontrassero problemi o per altre domande contattare il servizio informatico del proprio dipartimento:

Email: helpit@supsi.ch
Contatto telefonico:

SUPSI